



# CONVOCATORIA PARA ASPIRANTES

- ❖ Registro a la convocatoria

CENTRO DE CÓMPUTO ITC

AGOSTO-DICIEMBRE 2024

El Tecnológico Nacional de México/ Instituto Tecnológico de San Luis Potosí convoca a todos los interesados que hayan concluido satisfactoriamente sus estudios de Educación Media Superior (Prepa o Bachillerato) o bien que estén cursando su último Semestre y que estén interesados en ingresar a los siguientes programas educativos:

**Modalidad Escolarizada:**

Mecánica

Sistemas

Mecatrónica

Industrial

Gestión Empresarial

Administración

Eléctrica

Electrónica

Informática

Turismo

Logística

Semiconductores

**Modalidad Mixta:**

Administración

Industrial

Gestión Empresarial

Sistemas

**Modalidad a Distancia (Campus Ahualulco, Moctezuma y el Naranjo).**

Administración

Industrial

Sistemas

**Requisitos:**

1.- Haber Concluido el Bachillerato Satisfactoriamente

2.- Contar con el Certificado

3.- Solo en casos especiales al no contar con el Certificado, se les solicitará una Constancia de Terminación de estudios media Superior con fecha Actual.

4.-Cubrir cuota de ficha (\$800.00) antes del 10 de Mayo 2024.

5.-Presentar Examen de Admisión.

**Nota:**

Los pasos para ingresar a TecNM /Instituto Tecnológico de San Luis Potosí son los siguientes: a) Llenar solicitud del 01 de febrero al 10 de mayo 2024 b) Realizar pago por solicitud de Ficha (\$800). c) Descarga Guía de Examen. d) Realizar Examen Virtual el día 18 de mayo 2024 de 09:00 a 14:00 hrs.

**Fechas:**

Fecha de inicio: 2024-01-31

Fecha que finaliza: 2024-05-10

Registrar

Registro a convocatoria dar clic



PROCESO DE ADMISIÓN ENERO-JUNIO 2024

Fecha de nacimiento del aspirante:

03/10/1998

← Regresar

Siguiente →

Capturar en ese orden  
La fecha de nacimiento  
Día-mes-año

PROCESO DE ADMISIÓN ENERO-JUNIO 2024

Registro

Nombre:\*

Norma

Primer Apellido:\*

Rodríguez

Segundo Apellido:

Chávez

E-mail:\*

norma.rodriguez@itcelaya.edu.mx

Favor de escribir el resultado de la operación:

13

← Regresar

Registrar

Capturar los datos personales del aspirante, no omitir  
poner el resultado de la operación que aparece en el captcha  
por último dar clic en Registrar.

Si el registro se hizo correctamente, el sistema enviará el siguiente mensaje



Registro completo

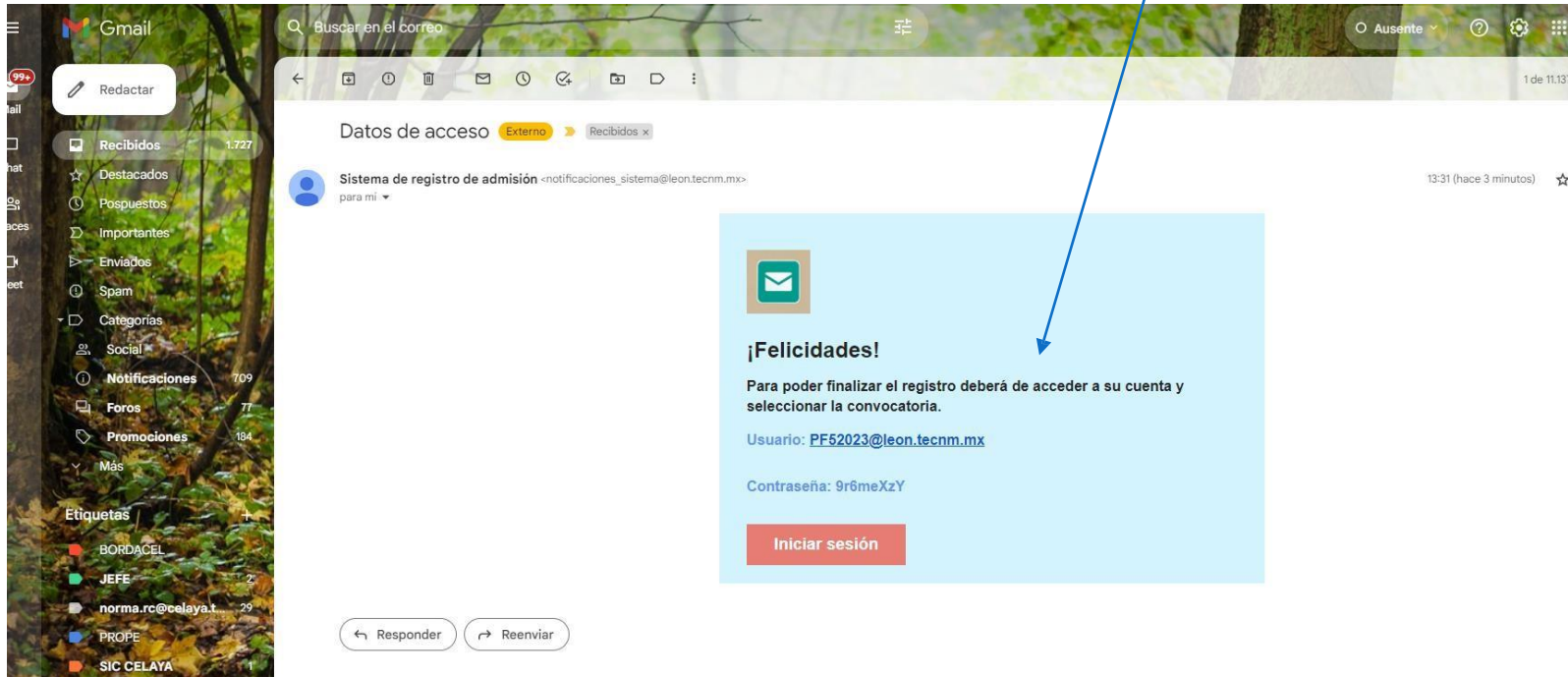
¡Felicidades, tu cuenta fue creada!

Para continuar con el registro de la convocatoria, accede con la información enviada al siguiente correo electrónico:

norma.rodriguez@itcelaya.edu.mx

**Revisa todos tus bandejas (spam)**

Para finalizar el registro abrir su correo y seguir las indicaciones



The image shows a Gmail interface with a sidebar on the left containing folders like 'Recibidos' (1,727), 'Destacados', 'Postpuestos', 'Importantes', 'Enviados', 'Spam', 'Categorías', 'Social', 'Notificaciones' (709), 'Foros' (77), and 'Promociones' (184). The main area displays an email from 'Sistema de registro de admisión' (notifications\_sistema@leon.tecnm.mx) received 13:31 (3 minutes ago). The email content is as follows:

**Datos de acceso** Externo Recibidos x

**¡Felicidades!**

Para poder finalizar el registro deberá de acceder a su cuenta y seleccionar la convocatoria.

Usuario: [PF52023@leon.tecnm.mx](mailto:PF52023@leon.tecnm.mx)

Contraseña: 9r6meXzY

**Iniciar sesión**

Buttons at the bottom: Responder, Reenviar

A blue arrow points from the top text to the '¡Felicidades!' heading in the email.

Tomar como datos el usuario y contraseña que recibió en el correo



Bienvenido

Correo electrónico

PF52023@leon.tecnm.mx

Contraseña

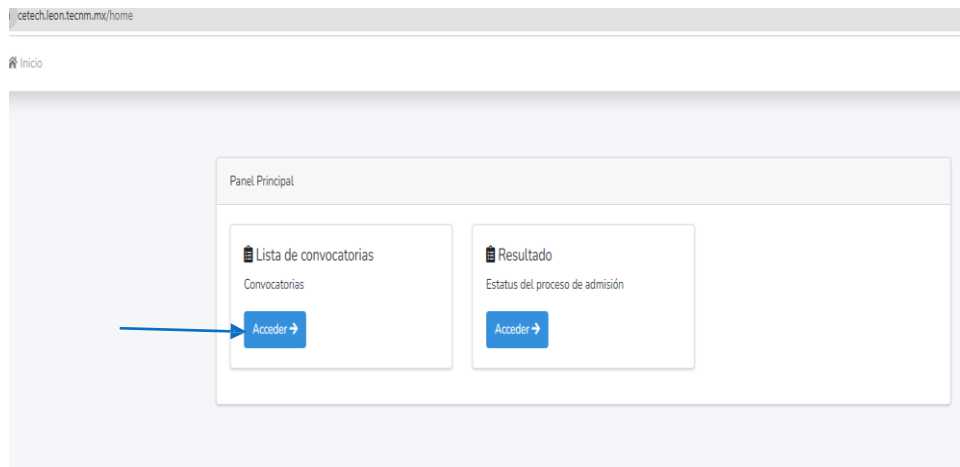
••••••••

Recuérdame

Entrar

[¿Olvidó su contraseña?](#)

# Acceder a la lista de convocatorias



# Aparecerá la siguiente información del aspirante










This section displays the applicant's details and the admission process steps. At the top left is a red button labeled 'Regresar'. Below it is a box titled 'Datos del aspirante' containing the following information: 'Nombre del aspirante: RODRIGUEZ CHAVEZ NORMA' and 'Preficha: PF52023'. To the right is a box titled 'Etapas del proceso' with four steps: 'Paso 1: Validación de correo y cuenta de acceso' (marked with a green checkmark and a blue arrow), 'Paso 2: Selección de plan de estudios y pago de ficha', 'Paso 3: Validación de pago y ficha de acceso', and 'Paso 4: Estatus de seleccion'. A large blue bracket on the left side of the 'Etapas del proceso' box points to the text 'Realizar cada uno de los pasos que se indican dentro de las Etapas del proceso.'

Lista de convocatorias

PROCESO DE ADMISIÓN ENERO-JUNIO 2024						
Estado	Nombre del plan estudio	Modalidad	Turno	Costo	Fechas	Acciones
242 Sin registrar	Ingeniería en Sistemas Computacionales	Escolarizada	Camp1Mat	\$1500.00	de 2023-09-11 a 2023-11-17	
243 Sin registrar	Ingeniería en Tecnologías de la Información y Comunicaciones	Escolarizada	Camp1Ves	\$1500.00	de 2023-09-11 a 2023-11-17	



Se muestra el listado de los planes de estudio a elegir y enseguida dar clic en registrar

PROCESO DE ADMISIÓN ENERO-JUNIO 2024						
Estado	Nombre del plan estudio	Modalidad	Turno	Costo	Fechas	Acciones
242 Sin registrar	Ingeniería en Sistemas Computacionales	Escolarizada	Camp1Mat	\$1500.00	de 2023-09-11 a 2023-11-17	
243 Sin registrar	Ingeniería en Tecnologías de la Información y Comunicaciones	Escolarizada	Camp1Ves	\$1500.00	de 2023-09-11 a 2023-11-17	
244 Sin registrar	Ingeniería Industrial	Escolarizada	Camp1Ves	\$1500.00	de 2023-09-11 a 2023-11-17	
245 Sin registrar	Ingeniería Mecatrónica	Escolarizada	Camp2Mat	\$1500.00	de 2023-09-11 a 2023-11-17	
246 Sin registrar	Ingeniería en Gestión Empresarial	Escolarizada	Camp1Mat	\$1500.00	de 2023-09-11 a 2023-11-17	
247 Sin registrar	Ingeniería en Logística	Escolarizada	Camp1Mat	\$1500.00	de 2023-09-11 a 2023-11-17	
248 Sin registrar	Ingeniería Electromecánica	Escolarizada	Camp1Mat	\$1500.00	de 2023-09-11 a 2023-11-17	
249 Sin registrar	Ingeniería Electrónica	Escolarizada	Camp2Mat	\$1500.00	de 2023-09-11 a 2023-11-17	
250 Sin registrar	Ingeniería en Gestión Empresarial	Escolarizada	Camp1Ves	\$1500.00	de 2023-09-11 a 2023-11-17	

# Completar los datos que solicita el registro del plan de estudios que eligió el aspirante

[← Regresar](#)

**Plan de estudios seleccionado**

Ingeniería en Gestión Empresarial  
Modalidad: Escolarizada  
Camp1Mat

**Datos personales**

Nombre:\*  
NORMA

Primer Apellido:\*  
RODRIGUEZ

Segundo Apellido:  
CHAVEZ

E-mail:\*  
norma.rodriguez@itcelaya.edu.mx

CURP:\*  
CURP

Nacionalidad:\*  
Mexicana

Teléfono contacto (10 dígitos):\*  
4616625135

Entidad Federativa:\*  
GUANAJUATO

Municipio:\*  
Celaya

Calle :\*  
Av. Antonio García Cubas

Numero :\*  
600

Colonia :\*  
Fovissste

Localidad :\*  
Celaya

Entre que calles se encuentra:\*  
Av. Tecnológico

Código Postal:\*  
38010

Habla lengua indígena:

Habla lengua indígena:

Tipo de discapacidad:  
Visual

**Convocatoria**

Segunda opción:  
Ingeniería en Sistemas Computacionales : Escolarizada :Camp1Mat

## Importante: Ingresar la clave del centro de trabajo del nivel media superior

### Antecedente Escolar

**i** Identifica la clave de centro de trabajo donde realizaste el antecedente escolar:

- Esta compuesta por 10 caracteres, ejemplos: 01DPR0730J, 09PSU0006Y
- Lo puedes localizar en el siguiente link: [SIGED](#)

#### Buscar Instituciones

Ingresar la clave de centro de trabajo donde realizaste el antecedente escolar

**Clave Institución:**  
11DCT0009E

**Nombre Institución:**  
CENTRO DE BACHILLERATO TECNOLOGICO INDUSTRIAL Y DE SERVICIOS  
NUM. 198

**Promedio del antecedente (en escala de 0 a 100)**

←

Si se hizo todo el registro de los datos correctamente, enviará la siguiente pantalla donde se muestra el paso 1 y 2 realizados

[← Regresar](#)

### Datos del aspirante

Nombre del aspirante: RODRIGUEZ CHAVEZ NORMA  
Preficha: PF52023  
Ficha: F00032023

### Etapas del proceso

- ✓ Paso 1: Validación de correo y cuenta de acceso
- ✓ Paso 2: Selección de plan de estudios y pago de ficha
- Paso 3: Validación de pago y ficha de acceso  
Realiza el pago correspondiente según la ficha de deposito y espera la notificación, cuando quede activado el pago podras descargar la ficha de acceso
- Paso 4: Estatus de seleccion  
Espera la notificación con el estatus de aceptación

Aparece el plan de estudios como primera opción seleccionado

Lista de convocatorias

PROCESO DE ADMISIÓN ENERO-JUNIO 2024

Estado	Nombre del plan estudio	Modalidad	Turno	Costo	Fechas	Acciones
246 Registrado	Ingeniería en Gestión Empresarial	Escolarizada	Camp1Mat	\$1500.00	de 2023-09-11 a 2023-11-17	<a href="#">Ficha de pago en banco</a>

Aquí se puede Descargar la ficha de pago del aspirante

# Ficha de pago

A2.2

INSTITUTO TECNOLÓGICO DE LEÓN

Fecha impresión: miércoles 13 de septiembre del 2023 02:07:39 p. m.

REFERENCIA DE PAGO

**Ficha:**F00032023

**Nombre:**NORMA RODRIGUEZ CHAVEZ

**Acude al Banco con tu CIE:** 1369296



Concepto	Fecha limite	Referencia	Firma y Sello del Cajero	Importe
Ficha	2023-09-16	05300200000000336116256		\$1500.00

Para terminar con el proceso de registro, el aspirante deberá seguir las indicaciones del Paso 3 y 4 con esto terminaría todo el proceso de registro a la convocatoria.

Paso 3: Validación de pago y ficha de acceso

Realiza el pago correspondiente según la ficha de deposito y espera la notificación, cuando quede activado el pago podras descargar la ficha de acceso

Paso 4: Estatus de seleccion

Espera la notificación con el estatus de aceptación